

## Rapport d'étude

# OPINION DES FRANCAIS SUR L'ENERGIE EOLIENNE

Gwenola Tomine  
Directrice du département  
omnibus  
01 55 33 20 35

Céline Niro  
Chargée d'études Omnibus  
01 55 33 20 58

*Remis le lundi 25 avril*

## SOMMAIRE

pages

▪ Objectif et méthodologie	4
▪ Résultats détaillés	5
▪ Annexe	14
▪ Structure de l'échantillon	15
▪ Questionnaire	16
▪ Carte UDA	20

## Objectif et méthodologie

### Objectif et méthodologie



- **Objectif**
  - ▶ Connaître l'opinion des Français en matière d'énergie éolienne.
  
- **Méthodologie**
  - ▶ Cette étude a été menée dans le cadre du Harris Top, omnibus téléphonique de Louis Harris, réalisé toutes les semaines auprès d'un échantillon de 501 individus de 18 ans et plus représentatif de la population française selon la méthode des quotas (sexe, âge, profession du chef de famille, après stratification par région de résidence et catégories d'agglomération).
  
- **Date du terrain**
  - ▶ Les interviews ont été réalisées les 15 et 16 avril 2005

## Résultats détaillés

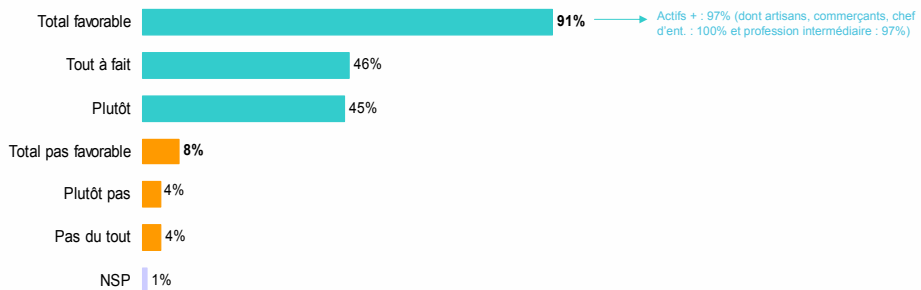
### Opinion sur le développement de l'énergie éolienne



Ensemble de l'échantillon (base 501 = 100%)

« Vous personnellement, êtes-vous tout à fait, plutôt, plutôt pas ou pas du tout favorable au développement de l'énergie éolienne en France ? »

**Cibles Fortes\***



\* Résultat significativement supérieur

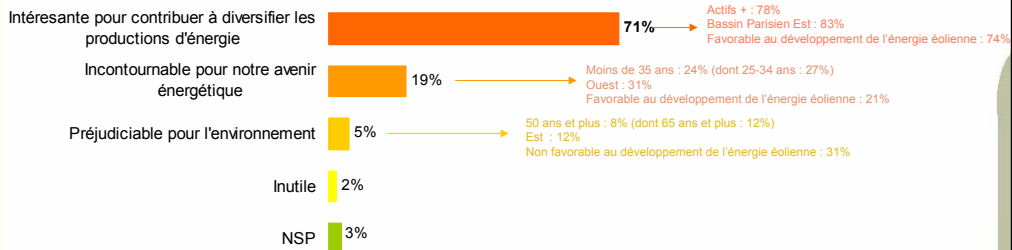
## Rôle principale de l'énergie éolienne



Ensemble de l'échantillon (base 501 = 100%)

« Selon vous l'énergie éolienne est-elle... ? »  
(Une seule réponse)

**Cibles Fortes\***



\* Résultat significativement supérieur

Opinion sur l'énergie éolienne

7

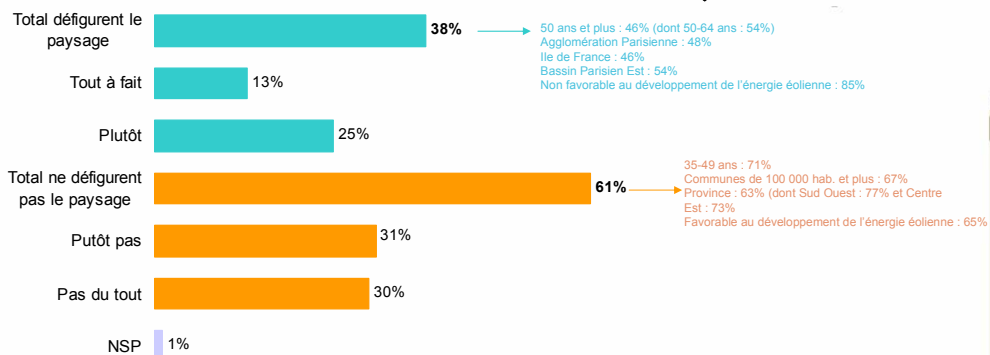
## L'incidence des éoliennes sur le paysage français



Ensemble de l'échantillon (base 501 = 100%)

« Globalement, diriez-vous que les éoliennes défigurent le paysage français ? »

**Cibles Fortes\***



\* Résultat significativement supérieur

Opinion sur l'énergie éolienne

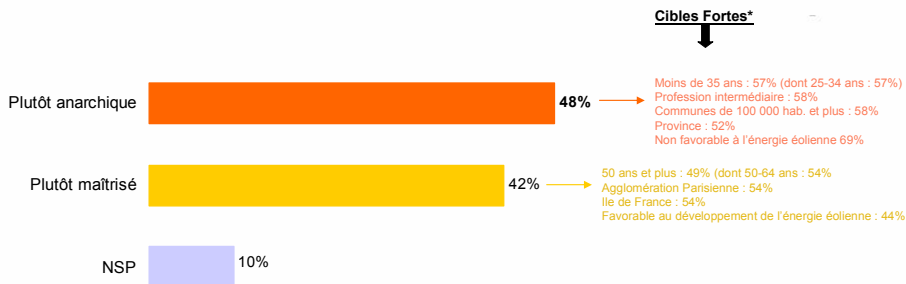
8

## Situation actuelle du développement de l'énergie éolienne



Ensemble de l'échantillon (base 501 = 100%)

« Selon vous, actuellement, le développement de l'énergie éolienne en France est ... ? »



\* Résultat significativement supérieur

Opinion sur l'énergie éolienne

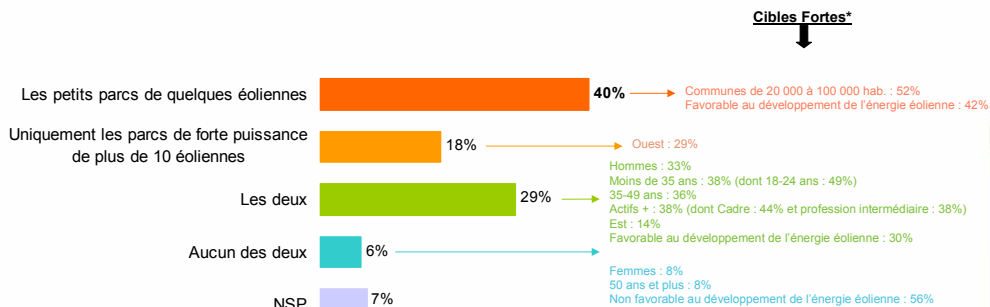
9

## Le type de parc éolien envisagé pour le développement en France



Ensemble de l'échantillon (base 501 = 100%)

« Un parc éolien est un ensemble de plusieurs éoliennes rassemblées sur un même site. Les parcs éoliens vont de quelques éoliennes à plusieurs dizaines d'éoliennes. Selon vous, quel type de parc éolien est-il préférable de développer en France ? »



\* Résultat significativement supérieur

Opinion sur l'énergie éolienne

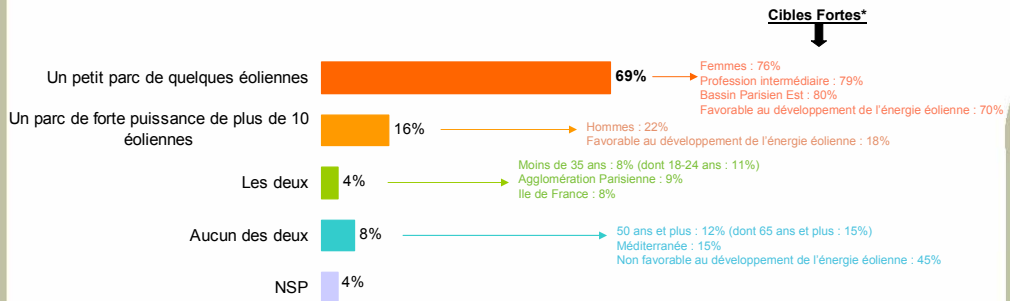
10

## Le type de parc éolien envisagé pour l'implantation près de la commune de résidence ou du lieu de vacances



Ensemble de l'échantillon (base 501 = 100%)

« Quel type de parc éolien accepteriez-vous de voir s'implanter près de votre commune de résidence ou de votre lieu de travail ? »



\* Résultat significativement supérieur

Opinion sur l'énergie éolienne

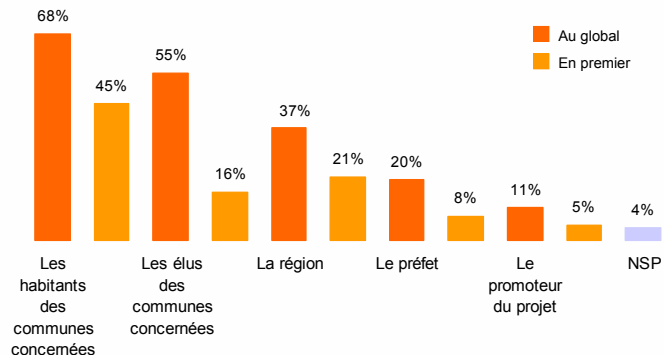
11

## La personne la plus légitime pour identifier les zones de développement des parcs éoliens



Ensemble de l'échantillon (base 501 = 100%)

« A votre avis, qui est la plus légitime pour identifier des zones de développement des parcs éoliens ? »



Opinion sur l'énergie éolienne

12

## La personne la plus légitime pour identifier les zones de développement des parcs éoliens : Cibles fortes (au global)



- **Habitants des communes concernées (68%) :**
  - Employé : 79%
  - Nord : 86%
- **Les élus des commune concernées (55%) :**
  - Hommes : 59%
  - 25-34 ans : 63%
  - 50-64 ans : 63%
  - Communes de moins de 2 000 hab. : 62%
  - Ouest : 68%
- **La région (37%) :**
  - Femmes : 41%
  - Moins de 35 ans : 51% (dont 18-24 ans : 51% et 25-34 ans : 51%)
  - Actifs + : 45% (dont profession intermédiaire : 54%)
  - Agglomération Parisienne : 52%
  - Ile de France : 50%
  - Favorable au développement de l'énergie éolienne : 39%
- **Le préfet (20%) :**
  - 50 ans et plus : 24% (dont 65 ans et plus : 32%)
- **Le promoteur du projet (11%) :**
  - Moins de 35 ans : 18% (dont 18-24 ans : 29%)
  - Communes de 100 000 hab. et plus : 15%
  - est : 23%

\* Résultat significativement supérieur

Annexe

## Structure de l'échantillon

Total échantillon ( 501 = 100%)



Sexe	
• Homme	48 %
• Femme	52 %

Age	
• 18 à 24 ans	12 %
• 25 à 34 ans	18 %
• 35 à 49 ans	28 %
• 50 à 64 ans	21 %
• 65 ans et plus	21 %

Profession du chef de famille	
• Agriculteur	2 %
• Artisan, commerçant, chef d'entreprise	5 %
• Cadre, profession intellectuelle supérieure	11 %
• Profession intermédiaire	13 %
• Employé	10 %
• Ouvrier	23 %
• Retraité / Autre inactif	35 %

Région UDA	
• Ile de France	19 %
• Nord	7 %
• Est	9 %
• Bassin Parisien Est	8 %
• Bassin Parisien Ouest	9 %
• Ouest	13 %
• Sud Ouest	11 %
• Centre Est	12 %
• Méditerranée	12 %

Taille d'agglomération	
• Moins de 2.000 habitants	26 %
• 2.000 à 20.000 habitants	16 %
• 20.000 à 100.000 habitants	12 %
• 100.000 habitants et plus	28 %
• Agglomération parisienne	17 %

Questionnaire



## Questionnaire



**Nous allons parler de l'énergie Eolienne. C'est une énergie renouvelable qui utilise la force du vent pour produire de l'électricité.  
A tous**

**Q1. Vous, personnellement, êtes vous tout à fait, plutôt, plutôt pas ou pas du tout favorable au développement de l'énergie éolienne en France ?**  
citer – une seule réponse possible

Tout à fait favorable  
Plutôt favorable  
Plutôt pas favorable  
Pas du tout favorable  
NSP (ne pas citer)

**Q2. Selon vous, l'énergie éolienne est-elle ... ?**  
citer – une seule réponse possible

incontournable pour notre avenir énergétique  
intéressante pour contribuer à diversifier les productions d'énergie  
inutile  
Préjudiciable pour l'environnement  
NSP (ne pas citer)

**Q3. Globalement, diriez vous que les éoliennes défigurent le paysage français ?**  
citer – une seule réponse possible

Tout à fait  
Plutôt  
Plutôt pas  
Pas du tout  
NSP (ne pas citer)

## Questionnaire



**Q4. Selon vous, actuellement, le développement de l'énergie éolienne en France est ... ?**  
Citer – une seule réponse possible  
Random

Plutôt anarchique  
Plutôt maîtrisé  
NSP (ne pas citer)

**Q5. Un parc éolien est un ensemble de plusieurs éoliennes rassemblées sur un même site. Les parcs éoliens vont de quelques éoliennes à plusieurs dizaines d'éoliennes. Selon vous, quel type de parc éolien est-il préférable de développer en France ... ?**

Citer – une seule réponse possible  
random

Uniquement les parcs de forte puissance de plus de 10 éoliennes  
Les petits parcs de quelques éoliennes  
Les deux  
Aucun des deux  
NSP (ne pas citer)

**Q6. Quel type de parc éolien accepteriez-vous de voir s'implanter près de votre commune ou de votre lieu de vacances ?**  
Citer – une seule réponse possible  
Random

Un petit parc de quelques éoliennes  
Un parc éolien de forte puissance de plus de 10 éoliennes  
Les deux (ne pas citer)  
Aucun des deux (ne pas citer)  
NSP (ne pas citer)

## Questionnaire



### Q7. A votre avis, qui est le plus légitime pour identifier des zones de développement des parcs éoliens ?

Citer – 2 réponses possibles – en 1er, en 2ème

Random

Les élus des communes concernées

Le promoteur du projet

Le préfet

Les habitants des communes concernées

La région

Aucune (Ne pas citer)

NSP (Ne pas citer)

## Région UDA



Région Paris : 75 Paris - 77 Seine et Marne - 78 Yvelines -

91 Essonne - 92 Hauts-de-Seine - 93 Seine-St-Denis -  
94 Val-de-Marne - 95 Val d'Oise

Nord : 59 Nord - 62 Pas-de-Calais

Est : 25 Doubs - 39 Jura - 54 Meurthe et Moselle - 55 Meuse -

57 Moselle - 67 Bas Rhin - 68 Haut Rhin - 70 Haute Saône -

88 Vosges - 90 Territoire de Belfort

Bassin Parisien : 02 Aisne - 08 Ardennes - 10 Aube -

21 Côte d'Or - 51 Marne - 52 Haute Marne - 58 Nièvre - 60 Oise -

71 Saône et Loire - 80 Somme - 89 Yonne

14 Calvados - 18 Cher - 27 Eure - 28 Eure et Loir - 36 Indre - 37 Indre et Loire

- 41 Loir et Cher 45 Loiret - 50 Manche - 61 Orne - 76 Seine Maritime

Ouest : 16 Charente - 17 Charente Maritime - 22 Côtes d'Armor -

29 Finistère - 35 Ile et Vilaine - 44 Loire Atlantique - 49 Maine et Loire - 53 Mayenne - 56  
Morbihan - 72 Sarthe - 79 Deux Sèvres - 85 Vendée - 86 Vienne

Sud-Ouest : 09 Ariège - 12 Aveyron - 19 Corèze - 23 Creuse -

24 Dordogne - 31 Haute Garonne - 32 Gers - 33 Gironde - 40 Landes - 46 Lot - 47 Lot et  
Garonne - 64 Pyrénées -Atlantiques - 65 Hautes Pyrénées - 81 Tarn - 82 Tarn et Garonne

Sud-Est : 01 Ain - 03 Allier - 07 Ardèche - 15 Cantal - 26 Drôme -

38 Isère - 42 Loire - 43 Haute-Loire - 63 Puy de Dôme - 69 Rhône -

73 Savoie - 74 Haute Savoie

Méditerranée : 04 Alpes de Haute Provence - 05 Hautes Alpes -

06 Alpes Maritimes - 11 Aude -13 Bouches du Rhône - 20 Corse - 30 Gard 34 Hérault - 48  
Lozère - 66 Pyrénées-Orientales - 83 Var - 84 Vaucluse